

Väsentliga händelser

Kv1

- Gränges Shanghai erhöll certifiering från Aluminium Stewardship Initiative Chain of Custody (CoC) Standard, ett viktigt steg i arbetet med att utveckla hållbara aluminiumprodukter och lösningar.

Kv2

- Gränges investerade 52 MUSD i expansion av återvinnings- och gjutningsverksamheten i Huntingdon, USA, vilket möjliggör en lansering av aluminiumlösningar med ett klimatavtryck som är nära noll 2024.
- Som den första inhemska producenten i USA investerade Gränges i produktion av batterifolie i sin produktionsanläggning i Newport.
- En brand bröt ut i det nybyggda kallvalsverket vid Gränges produktionsanläggning i Konin i Polen. Ingen person kom till skada, men det blev skador på produktionsutrustningen.
- Gränges satte målet att bli klimatneutralt till 2040 och anslöt sig till Science Based Targets initiative.
- På Gränges kapitalmarknadsdag presenterade företaget en ny långsiktig strategi för hållbar tillväxt, Navigate, med uppdaterade mål.
- Gränges lanserade ett nytt produktvarumärke för hållbara och återvinningsbara lösningar, Gränges Endure, som gör det lättare för kunderna att välja hållbara aluminiumprodukter.

Kv3

- Gränges publicerade ett uppdaterat MTN prospekt. MTN-programmet är ett ramverk för lån till ett värde om 3 miljarder SEK.

Kv4

- Gränges Americas erhöll dubbla ASI-certifieringar som omfattar tre produktionsanläggningar och bolagets kontor i USA.
- Gränges refinansierade en del av sin låneportfölj och tecknade avtal om två nya kreditfaciliteter med hållbarhetslänkade strukturer.

RESULTATÖVERSIKT

Finansiell sammanfattning	2022	2021	Förändring
Försäljningsvolym, kton	479,3	488,9	-2,0%
Nettoomsättning, MSEK	24 492	18 130	35,1%
Justerat rörelseresultat ¹⁾ , MSEK	1 150	1 008	14,0%
Justerad rörelsemarginal, %	4,7	5,6	-0,9ppt
Justerat rörelseresultat per ton, kSEK	2,4	2,1	0,3
Rörelseresultat, MSEK	1 136	833	36,4%
Rörelsemarginal, %	4,6	4,6	0,0ppt
Årets resultat, MSEK	700	595	17,7%
Resultat per aktie före utspädning, SEK	6,59	5,60	0,99
Resultat per aktie efter utspädning, SEK	6,58	5,58	1,00
Justerat kassaflöde före finansieringsverksamheten ²⁾ , MSEK	618	607	1,9%
Soliditet, %	46,8	44,0	2,8ppt
Finansiell nettoskuld, MSEK	3 882	3 059	823
Finansiell nettoskuld/EBITDA, MSEK	1,9	1,8	0,1
Avkastning på sysselsatt kapital, %	9,4	10,0	-0,6ppt

+14%

förbättrat justerat rörelseresultat

Hållbarhetsöversikt	2022	2021	Förändring
Total Recordable Rate ³⁾	8,0	6,5	23,1%
Klimatutsläpp per ton (scope 1+2), ton CO ₂ e/ton	0,82	0,88	-6,8%
Klimatutsläpp per ton (scope 3), ton CO ₂ e/ton	8,1	8,4	-4,3%
Inköpt återvunnet aluminium, %	32,7	28,5	4,2ppt
ASI-certifieringar, antal anläggningar ⁴⁾	5	2	3

1) Justerat för jämförelsestörande poster.

2) Justerat för expansionsinvesteringar och förvärv.

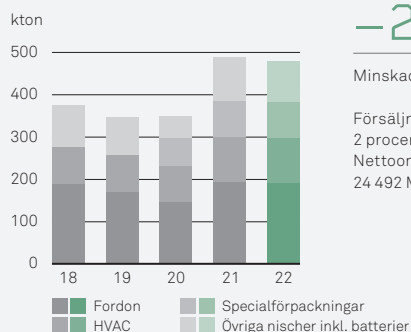
3) Antal registrerbara olyckor per miljon arbetade timmar.

4) Antal anläggningar med Performance Standard och Chain of Custody Standard.

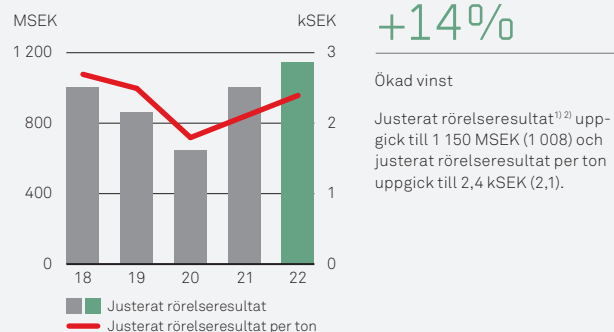


Resultat

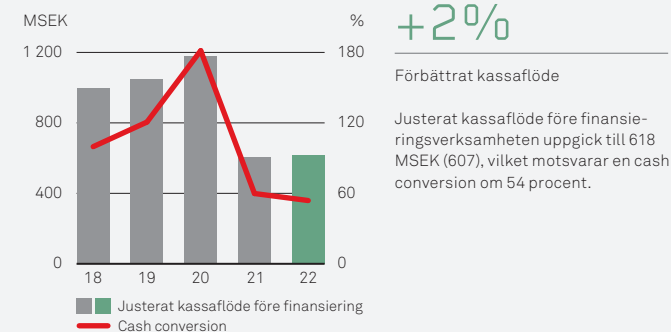
FÖRSÄLJNINGSVOLYM



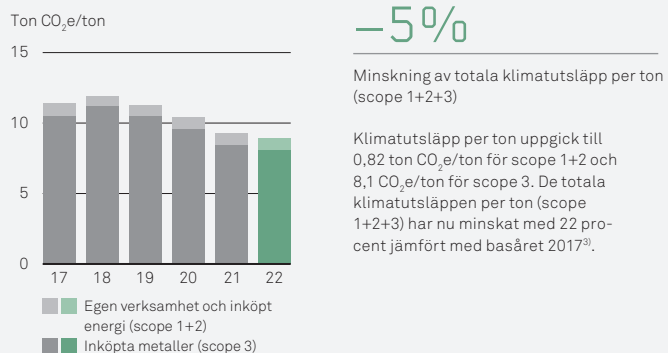
JUSTERAT RÖRELSERESULTAT ^{1) 2)}



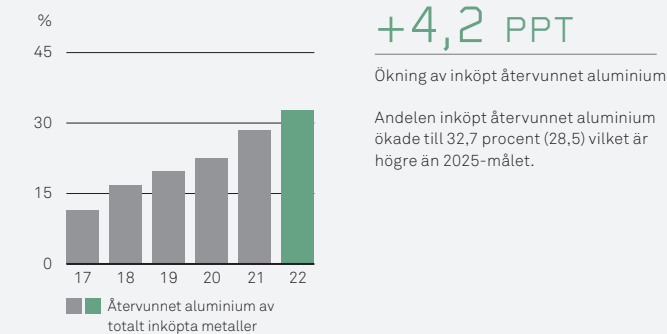
JUSTERAT KASSAFLÖDE FÖRE FINANSIERING ²⁾



KLIMATUTSLÄPP PER TON



INKÖPT ÅTERVUNNET ALUMINIUM ⁴⁾



ANSVARFULLA INKÖP OCH PRODUKTION

5 ANLÄGGNINGAR

Antal anläggningar med ASI Performance Standard och Chain of Custody Standard

5 anläggningar (2) har erhållit certifiering i enlighet med Aluminium Stewardships Initiative (ASI) Performance Standard och Chain of Custody Standard.

- 1) Justerat för jämförelsestörande poster. Läs mer på sidan 87, not 14.
- 2) Läs mer om alternativa nyckeltal på sidan 101.
- 3) Basår 2017 omräknat för att inkludera Konin.
- 4) 2017–2020 exkluderar Konin och Gränges Powder Metallurgy.